

# OH! 寿司ゲーム

## OH!SUSHI GAME

### portable

はじめに

わさびシートから  
わさびを全部  
抜き出します。

Game  
Preparation

Remove all  
of the wasabi stickers  
from the wasabi sheet.

## ◆ あそびかた ◆

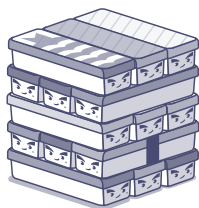
いち

【抜き取ったお寿司をバランスよく積んでいこう！】

### お寿司タワー 2人～

- 1 お寿司ピース 15 個を 1 段に 3 個ずつ、交互に  
向きを変えて積み上げ「お寿司タワー」を作り  
ます。(図 1)
- 2 順番を決め、時計回りにゲームを進めます。
- 3 自分の番がきたらお寿司ピースを最上段以外から  
1 個抜き取り、お寿司タワーの 1 番上に積みま  
す。抜き取ったピースは、1 段に 3 個ずつ交互に  
向きを変えて積みまします。
- 4 お寿司タワーを崩してしまった人が負けです。  
★慣れてきたらレベルアップ！お箸を使って遊んでみましょう！

(図 1)



## ◆ How to Play ◆

1

【Skillfully stack the removed sushi on the tower without it falling over!】

### Sushi Tower 2 or more players

- 1 Build the tower by stacking 15 pieces of sushi in  
layers. Make each layer 3 pieces of sushi. Alternate  
the direction of the sushi for each layer. (See Fig. 1)
- 2 Decide which player will go first and then take turns  
going clockwise from that person.
- 3 When it is your turn, remove a sushi piece of  
the tower except the top layer. Then stack the  
removed sushi piece on top of the tower.  
When stacking the sushi pieces, stack them in layers of 3  
pieces while alternating the direction of each layer.
- 4 The person who knocks over the tower loses.  
\*When you get good at doing this, take it to the next  
level by using chop sticks to move the pieces!

(Fig. 1)




に

【お箸でつかんで、お寿司を積み上げよう！】

### お箸でタワー 2人～

- 1 お寿司ピースの「まぐろ」を 1 個 中央に置きます。
- 2 順番を決め、時計回りにゲームを進めます。
- 3 自分の番がきたら、お箸を使って好きなお寿司  
ピース 1 個を中央のお寿司ピースの上に積みま  
す。
- 4 タワーを崩してしまった人が負けです。

※ピースを積む向きは自由です。




2

【Stack the sushi pieces using chop sticks!】

### Tower with Chop Stick 2 or more players

- 1 Place 1 piece of tuna sushi in the  
center.
- 2 Decide which player will go first and  
then take turns going clockwise from  
that person.
- 3 When it is your turn, use chop sticks to  
pick up 1 piece of sushi and stack it on  
the top center of the piece of the top  
piece of sushi to build the tower.
- 4 The person who knocks over the tower  
loses.  
\*You can set the direction of the pieces  
any way you like.



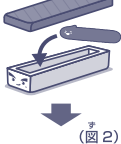
さん

【負けたらわさびの罰ゲーム！】

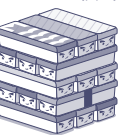
### さび入りタワー 2人～

- 1 わさびを裏返してランダムに 5 枚選び、ランダムに選んだ 5 個  
のお寿司ピースの中に 1 枚ずつ入れます。(図 1)
- 2 お寿司ピースを全て混ぜ、お寿司タワーを作ります。(図 2)  
順番を決め、時計回りにゲームを進めます。
- 3 自分の番がきたら、最上段以外からお寿司ピースを 1 個抜き取  
り、わさびが入っているかをチェック！入っていなければ抜い  
たピースをお寿司タワーの 1 番上に積みまします。抜き取ったピース  
は、1 段に 3 個ずつ交互に向きを変えて積みまします。  
※わさびが入っていたら…  
わさびを出して手元に置き、お寿司ピースをもう 1 個抜き取り  
ます。抜き取ったピースは全てお寿司タワーの一番上に積みま  
します。
- 4 タワーを崩してしまった人が負けです。負けた人は手元のわさび  
に書かれた罰ゲームを全て実行します。

(図 1)



(図 2)



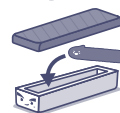
3

【If you lose, you have to play the Wasabi Penalty Game!】

### Sushi Tower with Wasabi 2 or more players

- 1 Turn the wasabi face down, randomly select 5 of them, and then  
place one each of the randomly selected wasabi into 5 randomly  
selected pieces of sushi. (See Fig. 1)
- 2 Mix up all of the sushi pieces and then build a sushi tower. (Fig. 2)
- 3 Decide which player will go first and then take turns going  
clockwise from that person.
- 4 When it is your turn, remove 1 piece of sushi from any layer  
except the top layer and check to see if it contains wasabi! If it  
does not contain wasabi, stack that piece of sushi on the top of  
the tower. When stacking the sushi pieces, stack them in layers  
of 3 pieces while alternating the direction of each layer.  
★If the sushi contains wasabi:  
Take out the wasabi and place it in front of you. Then remove  
one more piece of sushi from the tower.  
Stack all of the removed pieces of sushi on the top of the  
sushi tower.
- 5 The person who knocks over the tower loses. The person who  
loses must play all of the penalty games written on the wasabi in  
front of him or her.

(Fig. 1)



(Fig. 2)



アイアップでは商品のアンケートを実施  
しております。より良い商品づくりのため  
に皆様のご意見・ご感想をお聞かせくだ  
さい。アンケートにお答えいただいた方  
の中から抽選で粗品をお送りいたします。



※パソコン・PHSからは  
ご利用いただけません。  
※通信費等はお客様の  
ご負担になります。

Layup  
Design  
Labo

なんだかたのしいまいにちを… ©LAYUP

株式会社 アイアップ  
東京都渋谷区渋谷1-5-7  
TEL03(5467)5066  
http://www.eyepup.co.jp/